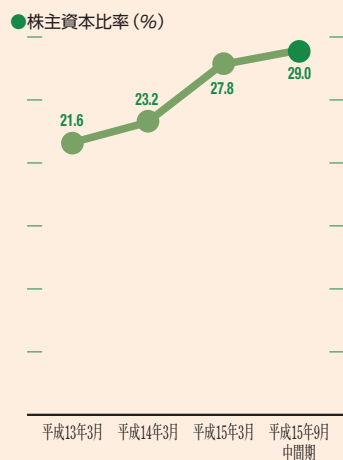
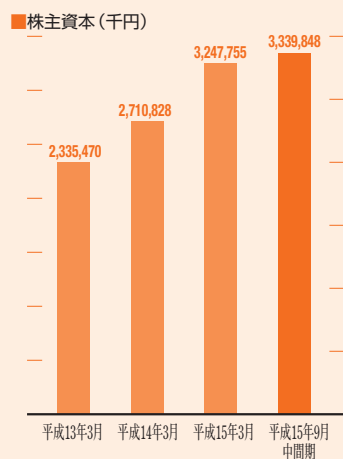
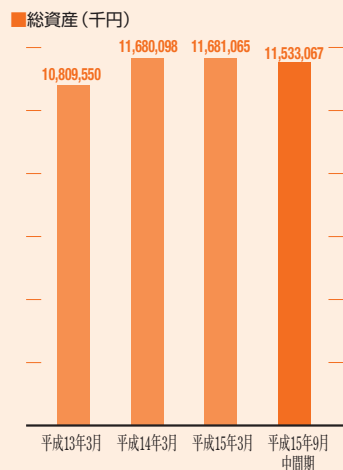


Consolidated Financial Statements 連結財務諸表

Consolidated Balance Sheets

(単位：千円)

連結貸借対照表

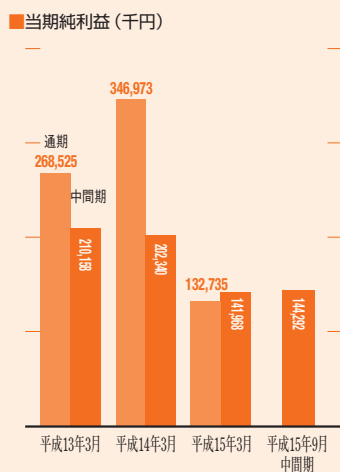
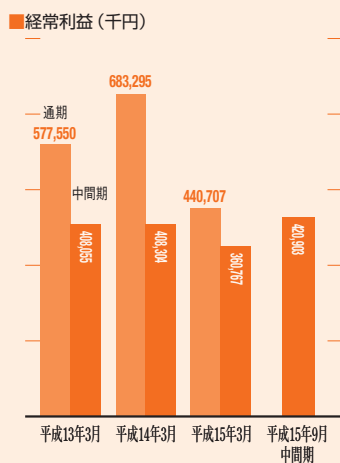
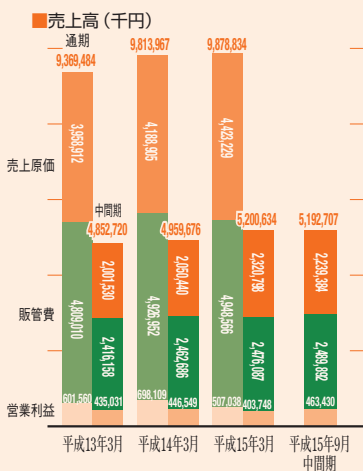


科目	第18期中間 (平成14年9月30日現在)	第19期中間 (平成15年9月30日現在)	第18期 (平成15年3月31日現在)
流動資産	2,517,072	2,763,985	2,955,395
現金及び預金	1,237,221	1,347,167	1,507,143
預け金	44,269	62,251	60,909
売掛金	871,570	872,455	923,564
たな卸資産	108,238	145,218	121,198
その他	259,512	340,053	346,243
貸倒引当金	△3,738	△3,161	△3,664
固定資産	8,845,741	8,763,834	8,718,672
有形固定資産	6,560,150	6,606,600	6,662,908
建物及び構築物	2,874,718	2,857,768	2,999,165
土地	3,287,184	3,265,504	3,287,549
その他	398,248	483,327	376,193
無形固定資産	123,943	167,034	185,228
投資その他の資産	2,161,647	1,990,200	1,870,535
差入敷金保証金	1,127,198	1,095,677	1,074,260
その他	1,042,110	899,317	804,091
貸倒引当金	△7,661	△4,795	△7,816
繰延資産	8,746	5,248	6,997
資産合計	11,371,560	11,533,067	11,681,065
流動負債	3,447,114	3,523,210	3,549,553
買掛金	492,069	486,521	475,859
短期借入金	1,501,393	1,320,871	1,521,545
一年以内返済予定の長期借入金	558,952	803,172	718,912
未払法人税等	138,868	202,166	36,975
賞与引当金	69,411	72,656	66,149
その他	686,419	637,822	730,111
固定負債	4,672,180	4,670,009	4,883,756
長期借入金	3,605,265	3,872,113	3,965,829
長期未払金	665,934	381,895	506,019
退職給付引当金	54,212	47,813	53,998
役員退職慰労引当金	229,672	247,126	240,603
その他	117,096	121,061	117,306
負債合計	8,119,294	8,193,219	8,433,310
少数株主持分	—	—	—
資本金	474,400	474,400	474,400
資本剰余金	516,922	516,922	516,922
利益剰余金	2,317,606	2,396,750	2,308,373
その他有価証券評価差額金	△1,966	4,734	△1,009
為替換算調整勘定	△54,624	△52,887	△50,858
自己株式	△72	△72	△72
資本合計	3,252,266	3,339,848	3,247,755
負債、少数株主持分及び資本合計	11,371,560	11,533,067	11,681,065

Consolidated Statements of Income

(単位：千円)

連結損益計算書



科目	第18期中間 (自平成14年4月1日 至平成14年9月30日)	第19期中間 (自平成15年4月1日 至平成15年9月30日)	第18期 (自平成14年4月1日 至平成15年3月31日)
売上高	5,200,634	5,192,707	9,878,834
売上原価	2,320,798	2,239,384	4,423,229
売上総利益	2,879,835	2,953,322	5,455,604
販売費及び一般管理費	2,476,087	2,489,892	4,948,566
営業利益	403,748	463,430	507,038
営業外収益	22,441	5,668	50,296
受取利息	1,113	1,108	1,672
保険収入	13,776	—	26,048
その他	7,551	4,559	22,575
営業外費用	65,421	48,195	116,627
支払利息	39,460	39,232	83,357
上場関連費用	11,981	—	11,981
その他	13,979	8,962	21,288
経常利益	360,767	420,903	440,707
特別利益	—	4,050	57,783
特別損失	82,267	112,811	157,623
固定資産売却損	—	48,353	—
固定資産除却損	75,364	44,766	115,022
店舗閉店損	6,903	—	17,802
その他	—	19,691	24,798
税金等調整前中間(当期)純利益	278,500	312,142	340,867
法人税、住民税及び事業税	138,500	233,059	202,120
法人税等調整額	△1,968	△65,209	6,011
中間(当期)純利益	141,968	144,292	132,735



Consolidated Financial Statements 連結財務諸表

Consolidated Statements of Shareholders' Equity

(単位：千円)

連結剰余金計算書

科 目	第18期中間 (自平成14年4月1日 至平成14年9月30日)	第19期中間 (自平成15年4月1日 至平成15年9月30日)	第18期 (自平成14年4月1日 至平成15年3月31日)
[資本剰余金の部]			
資本剰余金期首残高	228,922	516,922	228,922
資本剰余金増加高	288,000	—	288,000
増資による新株の発行	288,000	—	288,000
資本剰余金中間期末(期末)残高	516,922	516,922	516,922
[利益剰余金の部]			
利益剰余金期首残高	2,225,554	2,308,373	2,225,554
利益剰余金増加高	141,968	144,292	132,735
中間(当期)純利益	141,968	144,292	132,735
利益剰余金減少高	49,916	55,915	49,916
配当金	49,916	55,915	49,916
利益剰余金中間期末(期末)残高	2,317,606	2,396,750	2,308,373

7 Consolidated Statements of Cash Flows

(単位：千円)

連結キャッシュ・フロー計算書

科 目	第18期中間 (自平成14年4月1日 至平成14年9月30日)	第19期中間 (自平成15年4月1日 至平成15年9月30日)	第18期 (自平成14年4月1日 至平成15年3月31日)
営業活動によるキャッシュ・フロー	532,048	620,397	920,454
投資活動によるキャッシュ・フロー	△616,069	△310,639	△1,031,042
財務活動によるキャッシュ・フロー	△294,450	△422,970	17,656
現金及び現金同等物に係る換算差額	△9,192	△5,422	△8,170
現金及び現金同等物の増減額	△387,664	△118,634	△101,101
現金及び現金同等物の期首残高	1,546,655	1,445,553	1,546,655
現金及び現金同等物の中間期末(期末)残高	1,158,990	1,326,919	1,445,553

