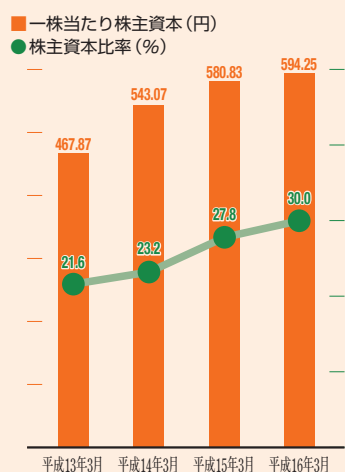
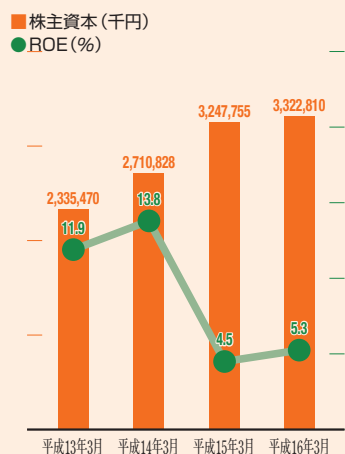
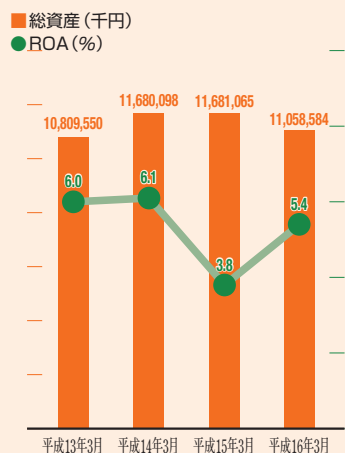


Consolidated Financial Statements 連結財務諸表

Consolidated Balance Sheets

(単位：千円)

連結貸借対照表

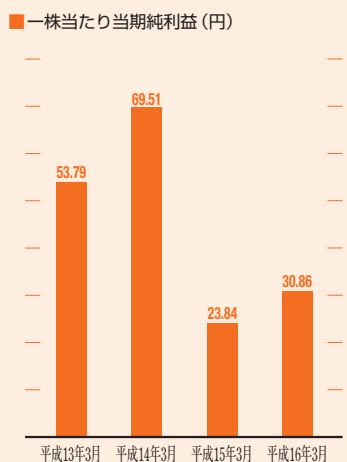
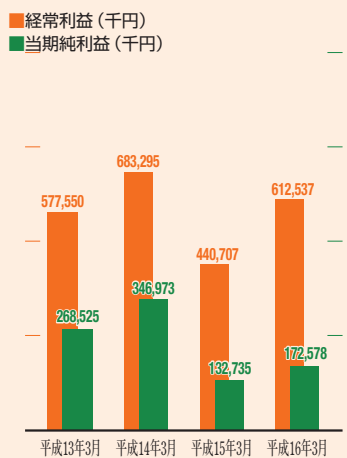
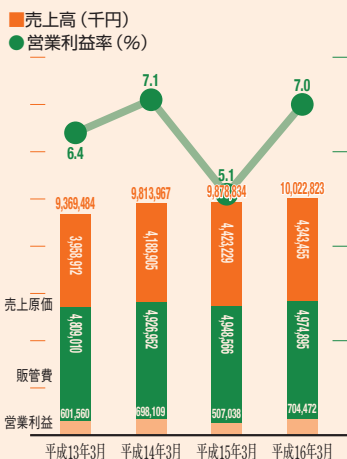


科目	第18期 (平成15年3月31日現在)	第19期 (平成16年3月31日現在)
流動資産	2,955,395	2,489,148
現金及び預金	1,507,143	1,093,418
預け金	60,909	58,513
売掛金	923,564	959,278
たな卸資産	121,198	150,563
その他	346,243	239,773
貸倒引当金	△3,664	△12,399
固定資産	8,718,672	8,565,937
有形固定資産	6,662,908	6,525,607
建物及び構築物	2,999,165	2,851,134
土地	3,287,549	3,253,918
その他	376,193	420,554
無形固定資産	185,228	146,102
投資その他の資産	1,870,535	1,894,227
差入敷金保証金	1,074,260	1,098,061
その他	804,090	800,978
貸倒引当金	△7,816	△4,812
繰延資産	6,997	3,498
資産合計	11,681,065	11,058,584
流動負債	3,549,553	3,457,696
買掛金	475,859	486,421
短期借入金	1,521,545	1,319,254
一年以内返済予定長期借入金	718,912	810,832
未払金	340,165	335,707
賞与引当金	66,149	69,819
その他	426,921	435,661
固定負債	4,883,756	4,277,680
長期借入金	3,965,829	3,466,697
長期未払金	506,019	373,791
預り敷金	117,306	130,472
退職給付引当金	53,998	46,133
役員退職慰労引当金	240,603	260,587
負債合計	8,433,310	7,735,377
少数株主持分	—	395
資本金	474,400	474,400
資本剰余金	516,922	516,922
利益剰余金	2,308,373	2,425,036
その他有価証券評価差額金	△1,009	8,366
為替換算調整勘定	△50,858	△101,843
自己株式	△72	△72
資本合計	3,247,755	3,322,810
負債、少数株主持分及び資本合計	11,681,065	11,058,584

Consolidated Statements of Income

(単位：千円)

連結損益計算書



科目	第18期 (自平成14年4月1日 至平成15年3月31日)	第19期 (自平成15年4月1日 至平成16年3月31日)
売上高	9,878,834	10,022,823
売上原価	4,423,229	4,343,455
売上総利益	5,455,604	5,679,368
販売費及び一般管理費	4,948,566	4,974,895
営業利益	507,038	704,472
営業外収益	50,296	8,789
受取利息	1,672	2,096
受取配当金	231	237
保険収入	26,048	—
その他	22,343	6,456
営業外費用	116,627	100,724
支払利息	83,357	76,020
上場関連費用	11,981	—
その他	21,288	24,703
経常利益	440,707	612,537
特別利益	57,783	5,495
前期損益修正益	—	4,050
投資有価証券償還益	—	1,445
広告塔移転補償金	57,783	—
特別損失	157,623	181,406
固定資産売却損	—	48,353
固定資産除却損	115,022	74,540
関係会社株式売却損	2,000	—
投資有価証券評価損	7,148	2,563
会員権評価損	15,649	4,250
店舗閉店損	17,802	—
貸倒引当金繰入額	—	9,208
その他	—	42,492
税金等調整前当期純利益	340,867	436,627
法人税、住民税及び事業税	202,120	274,545
過年度法人税等	—	31,634
法人税等調整額	6,011	△41,787
少数株主損失	—	343
当期純利益	132,735	172,578



Consolidated Financial Statements 連結財務諸表

Consolidated Statements of Shareholders' Equity

(単位：千円)

連結剰余金計算書

科 目	第18期 (自平成14年4月1日 至平成15年3月31日)	第19期 (自平成15年4月1日 至平成16年3月31日)
[資本剰余金の部]		
資本剰余金期首残高	228,922	516,922
資本準備金期首残高	228,922	—
資本剰余金増加高	288,000	—
増資による新株の発行	288,000	—
資本剰余金期末残高	516,922	516,922
[利益剰余金の部]		
利益剰余金期首残高	2,225,554	2,308,373
連結剰余金期首残高	2,225,554	—
利益剰余金増加高	132,735	172,578
当期純利益	132,735	172,578
利益剰余金減少高	49,916	55,915
配当金	49,916	55,915
利益剰余金期末残高	2,308,373	2,425,036

Consolidated Statements of Cash Flows

(単位：千円)

連結キャッシュ・フロー計算書

科 目	第18期 (自平成14年4月1日 至平成15年3月31日)	第19期 (自平成15年4月1日 至平成16年3月31日)
営業活動によるキャッシュ・フロー	920,454	894,619
投資活動によるキャッシュ・フロー	△1,031,042	△364,355
財務活動によるキャッシュ・フロー	17,656	△864,881
現金及び現金同等物に係る換算差額	△8,170	△11,504
現金及び現金同等物の増減額	△101,101	△346,121
現金及び現金同等物の期首残高	1,546,655	1,445,553
現金及び現金同等物の期末残高	1,445,553	1,099,432

11

