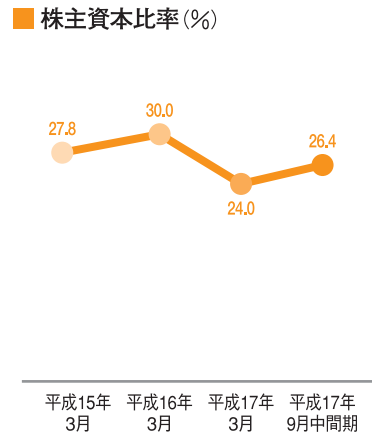
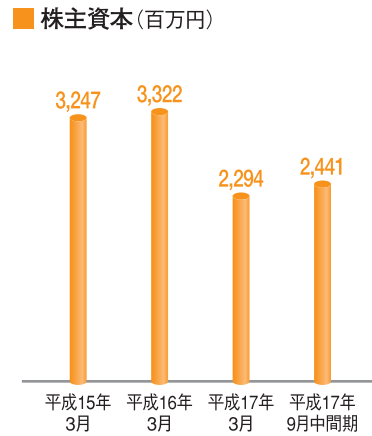
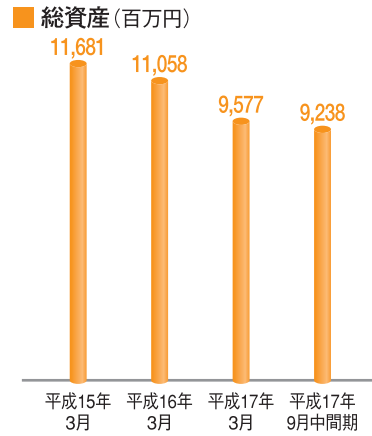


連結財務諸表

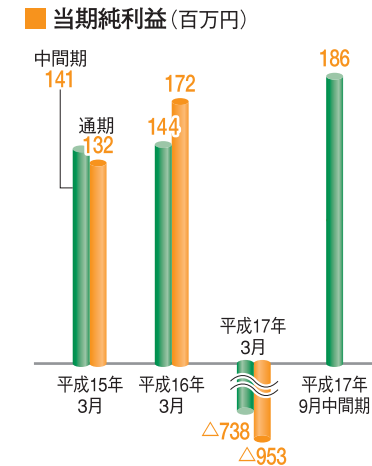
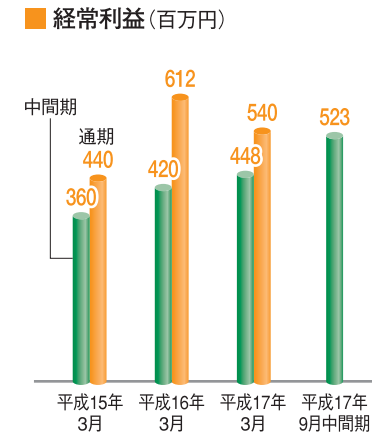
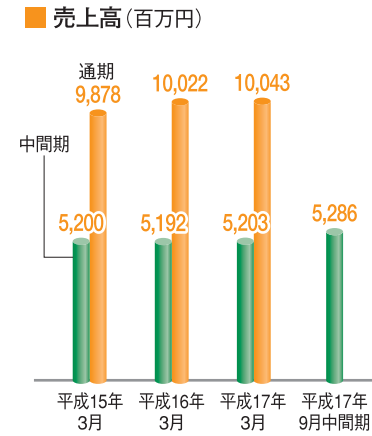
連結貸借対照表



(単位:千円)

科目	第20期中間 (平成16年9月30日現在)	第21期中間 (平成17年9月30日現在)	第20期 (平成17年3月31日現在)
流動資産	2,410,525	2,498,918	2,703,419
現金及び預金	1,059,535	1,100,680	1,088,644
預け金	54,361	61,775	67,637
売掛金	965,948	979,629	1,015,840
たな卸資産	152,044	139,992	142,005
その他	179,161	231,023	399,977
貸倒引当金	△527	△14,181	△10,686
固定資産	7,491,810	6,739,781	6,874,039
有形固定資産	5,233,053	4,706,409	4,666,805
建物及び構築物	2,619,451	2,408,232	2,356,591
土地	2,246,584	2,030,435	2,030,435
その他	367,016	267,741	279,779
無形固定資産	121,282	12,877	11,493
営業権	106,940	—	—
その他	14,341	12,877	11,493
投資その他の資産	2,137,474	2,020,495	2,195,739
差入敷金保証金	984,040	989,632	968,493
繰延税金資産	707,268	565,504	738,130
その他	587,665	609,208	599,490
貸倒引当金	△141,500	△143,849	△110,375
繰延資産	1,749	—	—
資産合計	9,904,084	9,238,700	9,577,458
流動負債	3,336,642	3,350,396	3,339,906
買掛金	504,048	511,700	530,452
短期借入金	1,150,000	1,300,000	1,350,000
1年以内返済予定長期借入金	835,032	739,322	775,932
未払法人税等	145,918	90,801	12,617
賞与引当金	67,763	67,368	72,583
その他	633,879	641,203	598,320
固定負債	4,029,858	3,446,661	3,943,100
長期借入金	3,337,081	2,768,059	3,134,865
長期未払金	249,978	118,166	241,770
退職給付引当金	47,859	41,604	44,176
役員退職慰労引当金	249,334	269,765	259,364
その他	145,604	249,066	262,923
負債合計	7,366,500	6,797,058	7,283,006
少数株主持分	421	—	75
資本金	474,400	474,400	474,400
資本剰余金	516,922	516,922	516,922
利益剰余金	1,630,877	1,511,925	1,387,084
其他有価証券評価差額金	8,945	9,097	9,320
為替換算調整勘定	△93,911	△70,594	△93,241
自己株式	△72	△109	△109
資本合計	2,537,161	2,441,642	2,294,376
負債、少数株主持分及び資本合計	9,904,084	9,238,700	9,577,458

連結損益計算書



(単位:千円)

科目	第20期中間 (平成16年4月1日から 平成16年9月30日まで)	第21期中間 (平成17年4月1日から 平成17年9月30日まで)	第20期 (平成16年4月1日から 平成17年3月31日まで)
売上高	5,203,883	5,286,276	10,043,780
売上原価	2,247,214	2,292,471	4,435,702
売上総利益	2,956,668	2,993,805	5,608,078
販売費及び一般管理費	2,471,091	2,437,398	4,985,185
営業利益	485,576	556,406	622,892
営業外収益	9,138	11,898	9,783
受取利息及び受取配当金	526	1,604	782
その他	8,611	10,294	9,001
営業外費用	46,366	44,460	91,930
支払利息	34,611	30,315	67,213
シンジケートローン手数料	7,249	5,746	14,299
その他	4,505	8,398	10,417
経常利益	448,348	523,844	540,746
特別利益	9,858	1,067	13,038
前期損益修正益	—	1,067	—
固定資産売却益	9,858	—	9,858
投資有価証券売却益	—	—	3,180
特別損失	1,548,813	105,686	2,033,302
固定資産売却損	—	—	26,676
固定資産除却損	102,902	27,843	193,231
貸倒引当金繰入額	137,131	27,266	108,847
減損損失	1,269,403	11,926	1,611,089
棚卸資産評価損	—	13,275	—
その他	39,376	25,374	93,456
税金等調整前中間(当期)純利益又は純損失(△)	△1,090,606	419,225	△1,479,517
法人税、住民税及び事業税	138,090	84,114	4,180
法人税等調整額	△490,176	148,838	△529,325
少数株主損失	277	75	951
中間(当期)純利益又は純損失(△)	△738,243	186,348	△953,421