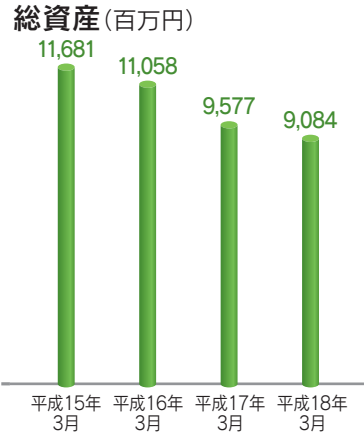


連結財務諸表

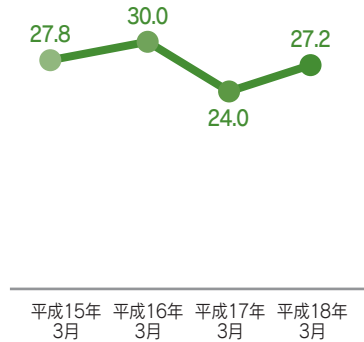
■ 連結貸借対照表



株主資本 (百万円)



株主資本比率 (%)



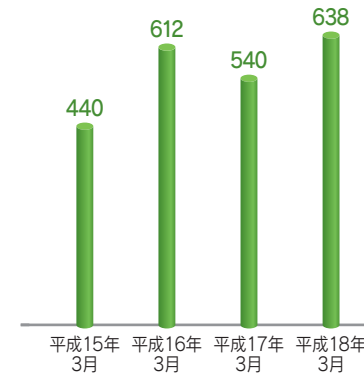
(単位:千円)

科目	第20期 (平成17年3月31日現在)	第21期 (平成18年3月31日現在)
流動資産	2,703,419	2,533,445
現金及び預金	1,088,644	1,059,173
預け金	67,637	74,242
売掛金	1,015,840	1,090,315
たな卸資産	142,005	122,860
繰延税金資産	51,545	104,509
その他	348,431	101,304
貸倒引当金	△10,686	△18,961
固定資産	6,874,039	6,550,802
有形固定資産	4,666,805	4,598,726
建物及び構築物	2,356,591	2,333,227
機械装置及び運搬具	128,610	97,798
工具器具備品	149,010	129,343
土地	2,030,435	2,030,435
建設仮勘定	2,157	7,921
無形固定資産	11,493	12,065
投資その他の資産	2,195,739	1,940,010
投資有価証券	88,508	95,389
長期貸付金	104,164	—
差入敷金保証金	968,493	982,239
繰延税金資産	738,130	542,460
その他	406,818	365,615
貸倒引当金	△110,375	△45,694
資産合計	9,577,458	9,084,247
流動負債	3,339,906	3,413,118
買掛金	530,452	540,155
短期借入金	1,350,000	1,300,000
1年以内返済予定長期借入金	775,932	772,594
未払金	386,189	502,650
未払法人税等	12,617	22,913
賞与引当金	72,583	58,530
その他	212,130	216,274
固定負債	3,943,100	3,202,278
長期借入金	3,134,865	2,558,919
長期未払金	241,770	115,500
預り敷金	124,418	117,929
退職給付引当金	44,176	34,815
役員退職慰労引当金	259,364	279,895
その他	138,505	95,218
負債合計	7,283,006	6,615,396
少数株主持分	75	—
資本金	474,400	474,400
資本剰余金	516,922	516,922
利益剰余金	1,387,084	1,502,484
その他有価証券評価差額金	9,320	14,272
為替換算調整勘定	△93,241	△39,119
自己株式	△109	△109
資本合計	2,294,376	2,468,850
負債、少数株主持分及び資本合計	9,577,458	9,084,247

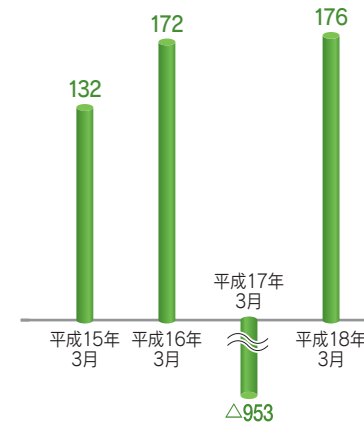
■ 連結損益計算書



経常利益 (百万円)



当期純利益 (百万円)



(単位:千円)

科目	第20期 (平成16年4月1日から 平成17年3月31日まで)	第21期 (平成17年4月1日から 平成18年3月31日まで)
売上高	10,043,780	10,102,751
売上原価	4,435,702	4,579,581
売上総利益	5,608,078	5,523,170
販売費及び一般管理費	4,985,185	4,822,732
営業利益	622,892	700,437
営業外収益	9,783	21,173
受取利息	454	4,061
受取配当金	328	447
為替差益	—	8,012
その他	9,001	8,651
営業外費用	91,930	83,280
支払利息	67,213	58,619
シンジケートローン手数料	14,299	11,451
その他	10,417	13,210
経常利益	540,746	638,330
特別利益	13,038	—
固定資産売却益	9,858	—
投資有価証券売却益	3,180	—
特別損失	2,033,302	304,660
固定資産売却損	26,676	—
固定資産除却損	193,231	44,563
災害損失	—	18,224
会員権評価損	6,600	17,050
減損損失	1,611,089	70,308
貸倒引当金繰入額	108,847	32,279
貸倒損失	—	13,512
店舗閉店損失	—	77,226
その他	86,856	31,494
税金等調整前当期純利益又は純損失(△)	△1,479,517	333,669
法人税、住民税及び事業税	4,180	13,007
過年度法人税等	—	4,482
法人税等調整額	△529,325	139,349
少数株主損失	951	75
当期純利益又は純損失(△)	△953,421	176,906